



花火大会について



令和6年7月11日 認定こども園 新倉幼稚園

7月になりました。暑さも日々増していき、本格的な夏がすぐそこまで来ていると感じます。さて、園では下記の通り、花火大会を行います。今年度も花火大会開始時よりご家族の方も園児と一緒に納涼の夕べのひとつを過ごしていただきたいと思います。

【日時】 7月20日(土) 18:00集合(全学年)/18:10開始/20:00終了予定

【場所】 新倉幼稚園 園庭

【服装】 浴衣または甚平・靴またはサンダル等

※履物はお子さまに合ったものをお選びください。

【持ち物】 レッスンバック(縁日の時間に使用しますので、忘れずにお持ちください。)

水筒(保護者の方も水分補給ができるものをご用意ください。)

製作しました【うちわ】は指定ではありませんので、必要な方のみお持ちください。

☆今年度は人数制限を設けませんが、駐車場に限りがありますので1家庭1台で乗り合わせてお越しください。園に近い方は徒歩でお越しくださいますようご協力をお願いいたします。


【花火大会の流れ】

18:00	園児・保護者集合	19:30	⑧花火
			⑨おわりのことば(さくら組代表)
18:10	① 園長あいさつ	⑩花火執行部 部長あいさつ	
	② 父母の会 会長あいさつ	20:00	終了予定
	③ はじめのことば(さくら組代表)		
	④ おたのしみ		
	⑤ とうち点火(さくら組代表)		
	⑥ 盆踊り(全学年で行います)		
18:30	⑦ 縁日		


☆注意事項☆

- ①屋外での行事となりますので、各自虫よけ対策をしてお越しください。肌が見えていると虫に刺されやすいので、服装には十分お気を付けてください。
- ②お子さまが迷子にならないよう、お子さまから目を離さず一緒に過ごし楽しい花火大会となるようご協力をよろしくお願いたします。
- ③園庭の遊具は花火の設置場所となります。火傷・ケガの恐れや花火大会の進行の妨げとなる為、使用禁止となります。お子さまが近寄りたり、遊んだりすることのないようご指導ください。
- ④打ち上げ花火の場所は、境内となります。花火が設置されており大変危険な為、立ち入り禁止とさせていただきます。
- ⑤縁日では食べ物が出ない為、各自夕食を食べてから園へお越しください。
- ⑥縁日を楽しむ際にレッスンバックが必要となりますので、忘れずにお持ちください。レッスンバックは保護者の方がお持ちください。
- ⑦縁日のブース利用ができるのは、園児のみとなります。在園児以外のお子さまについては別のブースを用意しておりますが景品等の用意はしておりません。ご承知おきください。利用する場合は、保護者同伴をお願いいたします。
- ⑧利用できる縁日をまとめましたので、ご確認ください。

- A. わなげ(さくら組・もも組)・まとあて(きく組・ゆり組)
- B. ダンボールフリスビー
- C. おもちゃのきんぎょすくい
- D. くじ引き
- E. ボーリング



- ⑨園児にはスタンプカードをお渡します。スタンプカードの配付は当日となります。各縁日ブースにてスタンプを押しますので、スタンプカードを係りの方に必ず見せてください。
- ⑩縁日の景品でジュース・お菓子等をご用意しております。※園児のみ景品の食べ物は園で飲食していただいて構いません。尚、縁日で出ましたゴミは園庭内に設置しておりますゴミ袋に捨てるようご協力をお願いいたします。各家庭から持参して出たゴミは各自お持ち帰りください。
- ⑪保護者の方も水分補給ができるものを各自ご用意ください。※園行事の為、アルコール類の持ち込みは禁止とさせていただきます。



☆駐車場について☆

- ①車の駐車場所を学年ごとに指定していますので、お間違えのないようにお願いいたします。
- ②きょうだいがいるご家庭は下のお子さまの指定駐車場所に駐車をお願いいたします。
- ③色画用紙は誘導の際の目印となりますので忘れずにダッシュボードの見やすい場所に置いてお越してください。ダッシュボードに色画用紙がない車については、園指定の駐車場に駐車することができませんので予めご了承ください。

また、役員さんの誘導に従い車の駐車をお願いいたします。

※本日、色画用紙を持ち帰りますので、必ず確認をしていただき

色画用紙がない場合はコドモンにて16日(火)までに連絡をお願いいたします。

※きく組・ゆり組につきましては入園式の際にお配りしておりますが、

本日配布する右上に数字の記載がある色画用紙をお使いください。

※きょうだいがいるご家庭につきましては下のお子さまに色画用紙を持たせます。

- ④指定の場所に駐車できない場合は役員さんが誘導しますので、ご承知ください。
- ⑤園へお越しいただく際は、学年ごとに時間を指定いたしますので、ご確認をお願いいたします。

さくら組 17:30~17:40(紫色)

もも組 17:40~17:50(水色)

きく組・ゆり組 17:50~18:00(きく組:オレンジ色・ゆり組:緑色)

- ⑥帰りの際に、安全確保・事故防止の為、学年ごとにアナウンスを行います。

アナウンスがありましたら駐車場へ移動をお願いいたします。

- ⑦今年度も人数制限を設けませんが、駐車場に限りがありますので1家庭1台で乗り合わせてお越してください。園に近い方は徒歩でお越しくださいますようご協力をお願いいたします。

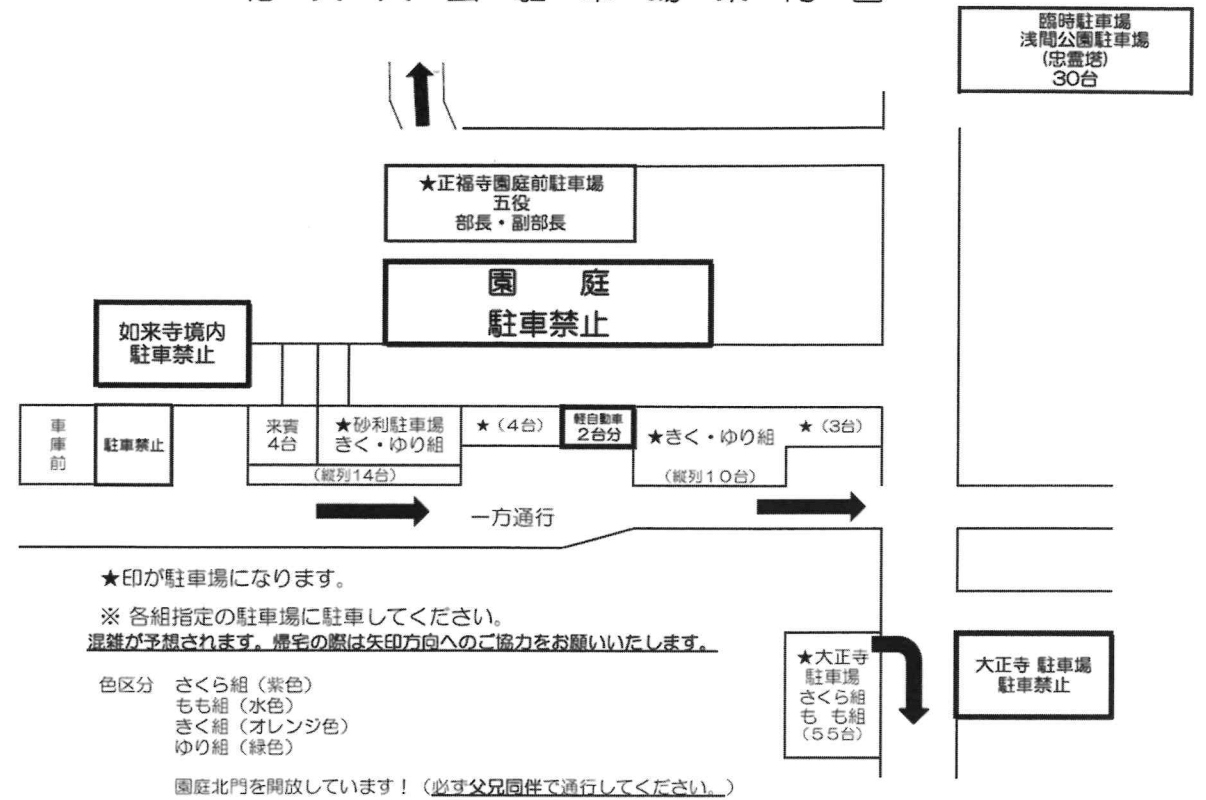
☆当日ダッシュボードに置いていただく色画用紙(例)☆



画用紙の色: さくら組(紫色) / もも組(水色) / きく組(オレンジ色) / ゆり組(緑色)

※花火大会以降のお渡しは行いませんので大切に保管ください。

花火大会駐車場案内図



- ①砂利駐車場の道を案内図のように一方通行とさせていただきます。
- ②案内図の矢印の方向にお進みください。ご不便をおかけいたしますが、何卒ご理解ご協力の程よろしくお願いいたします。

【雨天の場合について】



- ① 20日(土)が雨天の場合は15:00までにコドモンにて延期の配信を行います。
- ② 20日(土)が延期となった場合は21日(日)予備日に花火大会を行います。
- ③ 21日(日)の予備日も雨天の場合は中止もしくは園内での開催となります。
※予備日も雨天の場合は同様の時間に配信をさせていただきます。
※園内での開催となった場合は花火を行うことが出来ませんので、ご承知おきください。

【予備日が雨天の為、園内開催となった場合について】

- ① 園内で行う場合は場所に限りがある為、さくら組のみ保護者(大人2名)2名までの参加とさせていただきます。
もも・きく・ゆり組は園児1名につき、保護者(大人)1名までの参加とさせていただきます。
- ② 園にきょうだいがいるご家庭については、1家庭保護者(大人)2名までの参加となります。
【大人3名の参加は出来ませんので、ご注意ください。】
- ③ 父母の会五役の方・一般役員の方(男性)・もも組のお手伝いの方(女性)については花火大会のお手伝いをお願いしている為、上記の参加人数には含みません。